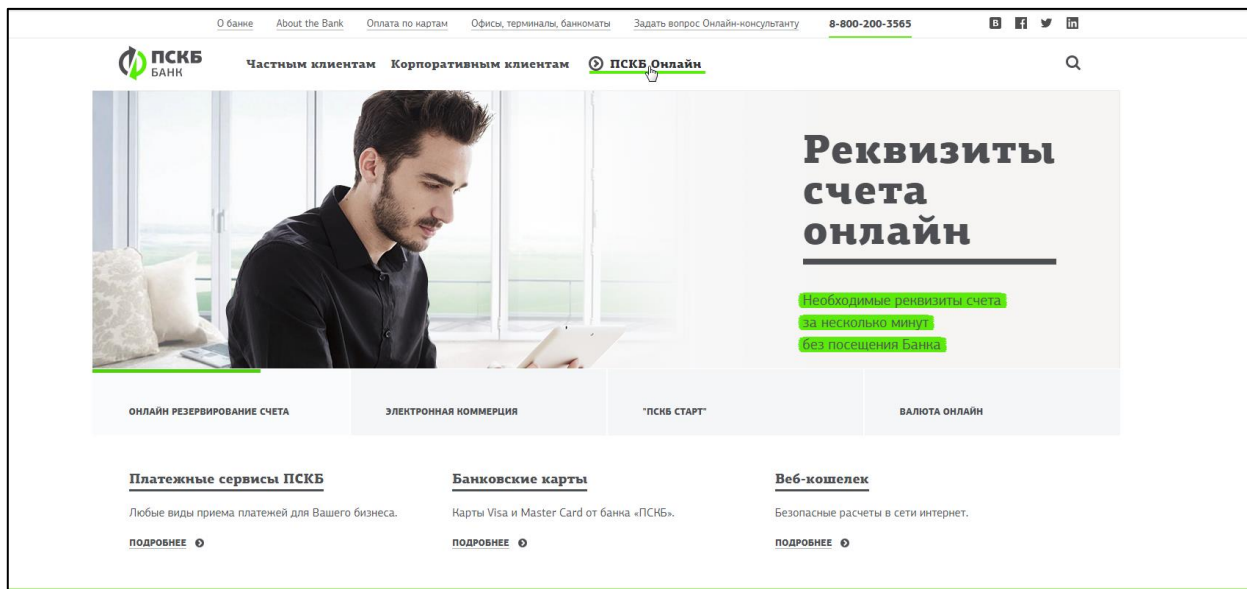
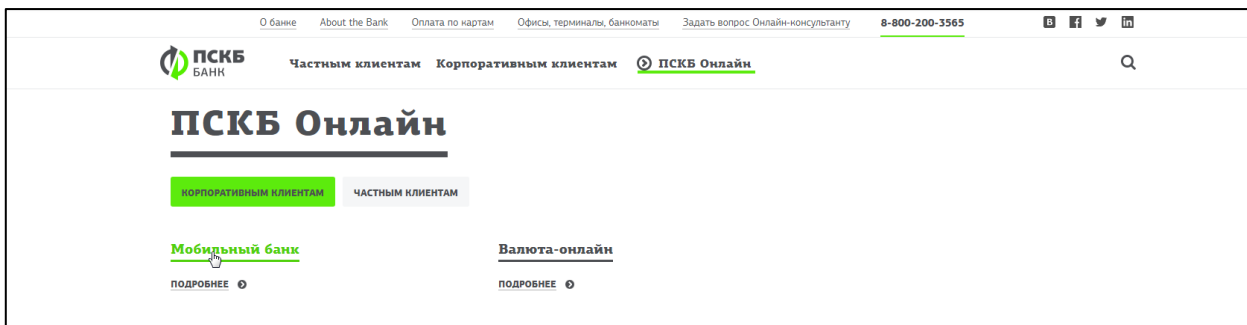


# Инструкция по созданию нового ключа ЭП

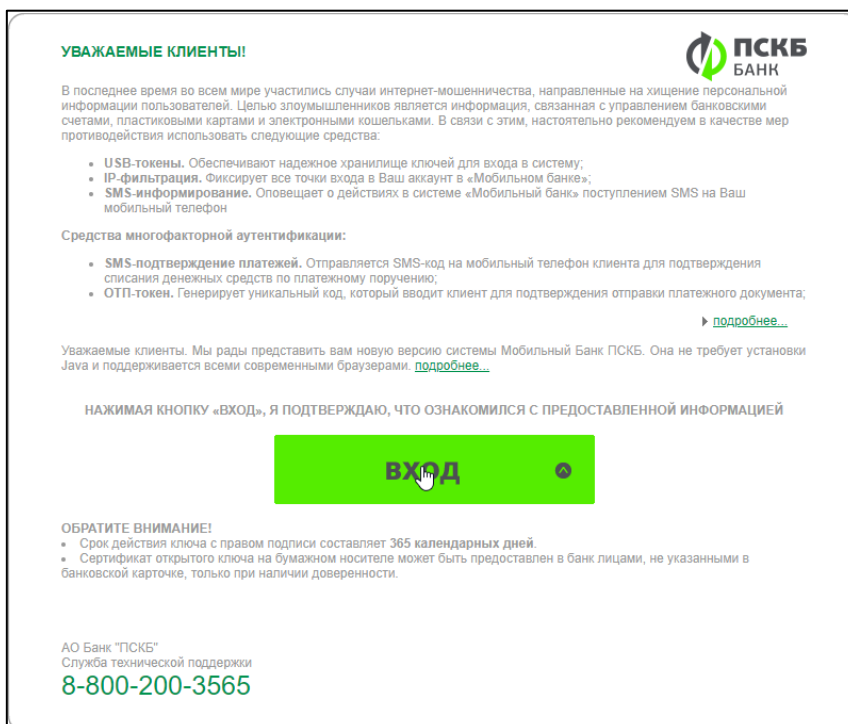
1. На сайте [www.pscb.ru](http://www.pscb.ru) → ПСКБ Онлайн



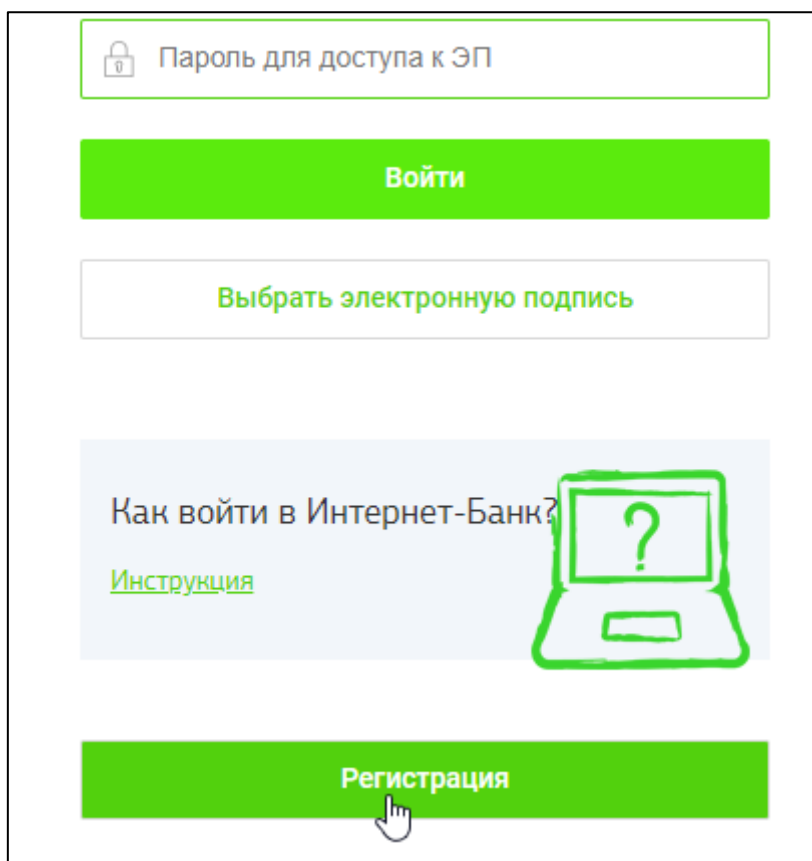
2. Корпоративным клиентам → Мобильный банк



3. Вход



4. [Регистрация](#), далее «[Получение электронной подписи](#)»



Пароль для доступа к ЭП

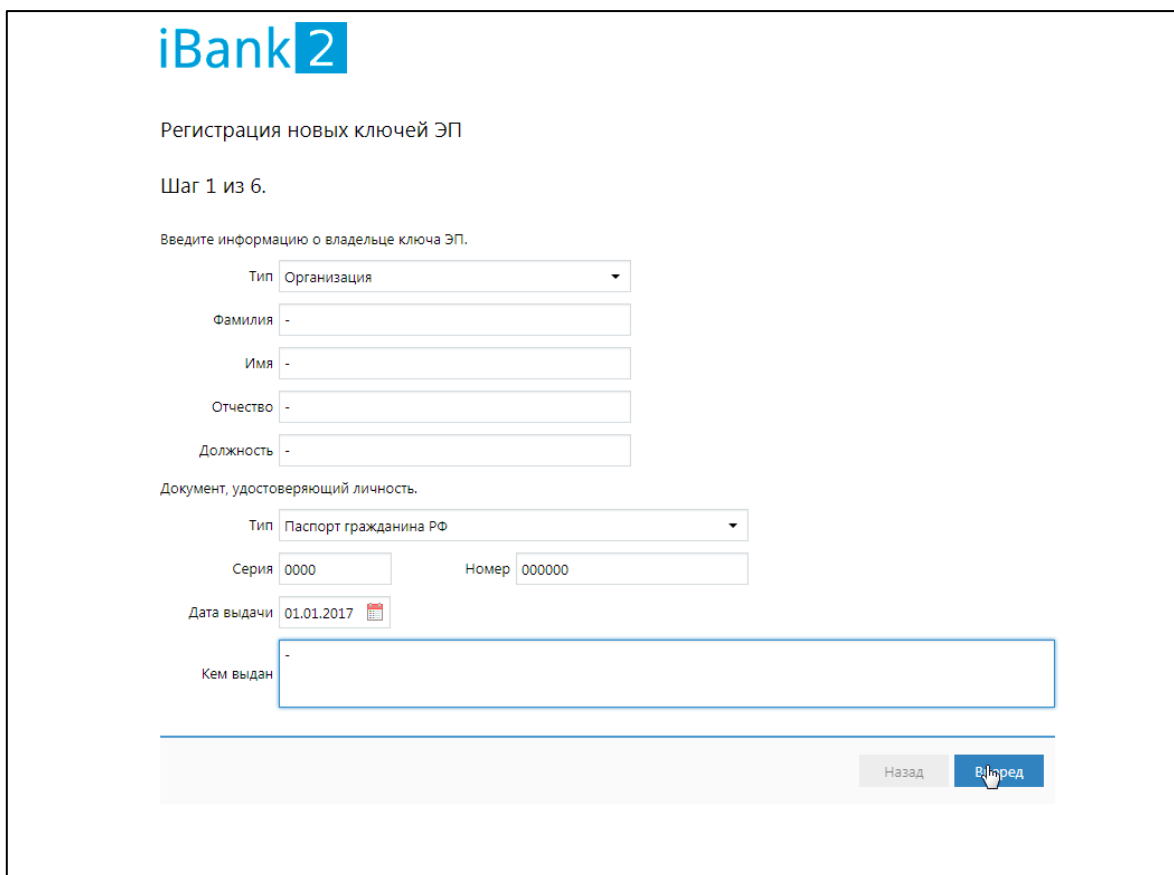
Войти

Выбрать электронную подпись

Как войти в Интернет-Банк?  
[Инструкция](#)

Регистрация

5. 1 Шаг: укажите данные руководителя организации



iBank2

Регистрация новых ключей ЭП

Шаг 1 из 6.

Введите информацию о владельце ключа ЭП.

Тип

Фамилия

Имя

Отчество

Должность

Документ, удостоверяющий личность.

Тип

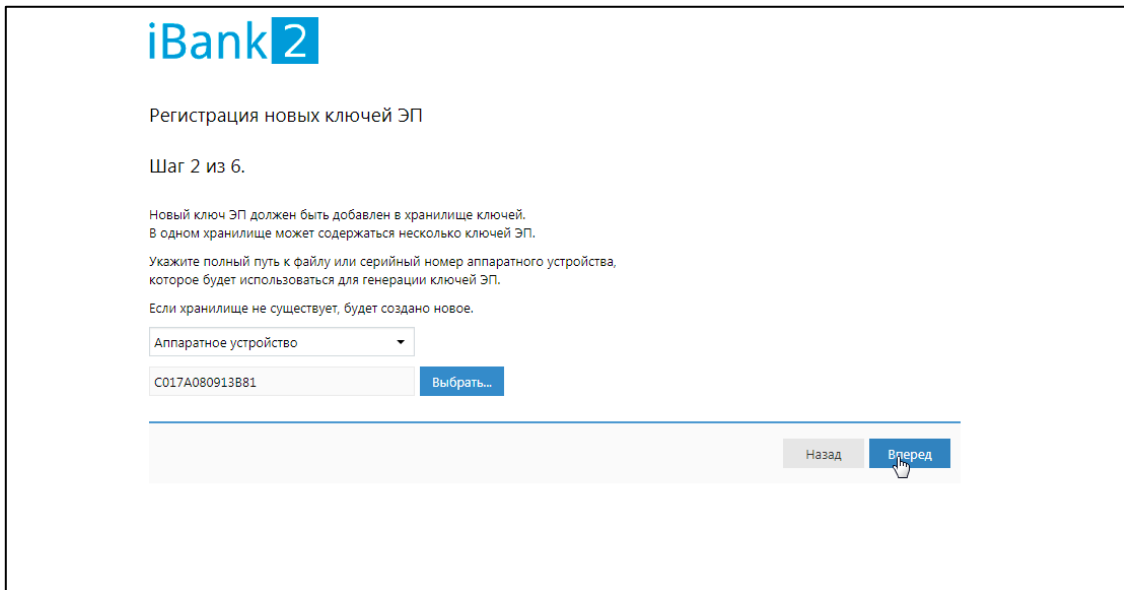
Серия  Номер

Дата выдачи

Кем выдан

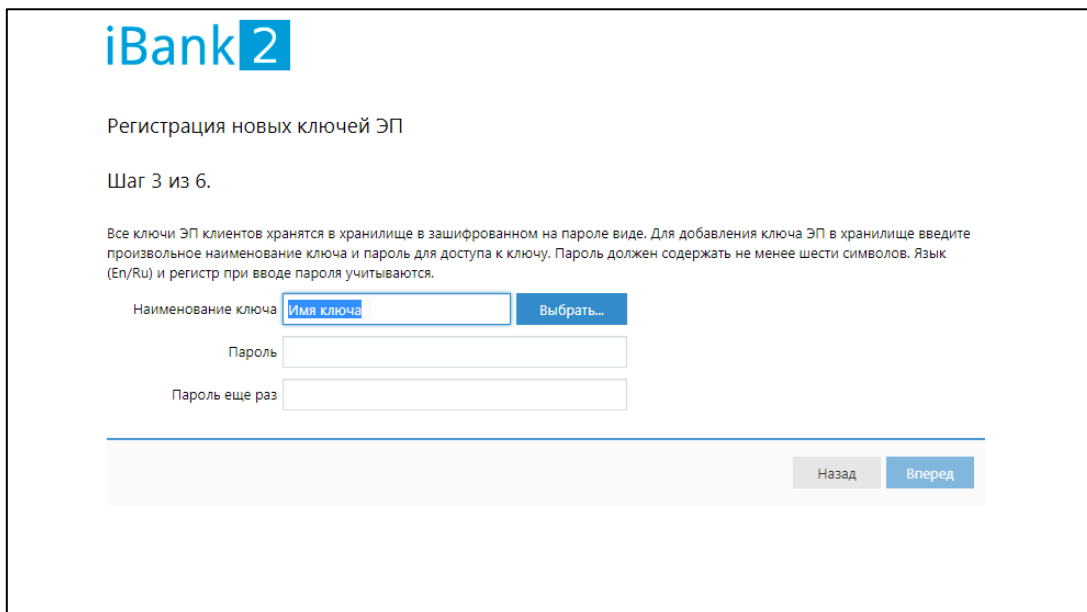
Назад

## 6. 2 Шаг: выбор устройства для хранения ключей

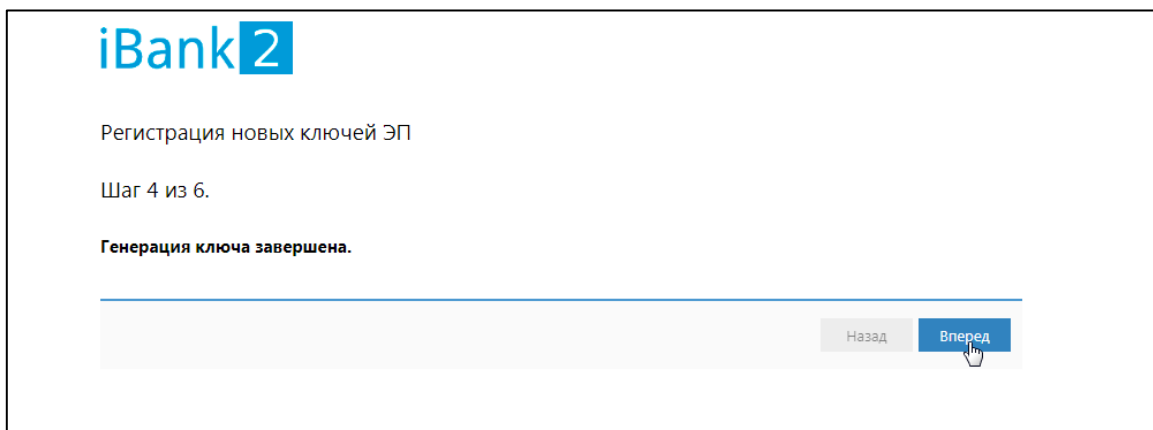


## 7. 3 Шаг: придумайте название ключа(название будет отображаться на страничке входа в систему). Придумайте пароль и повторите его.

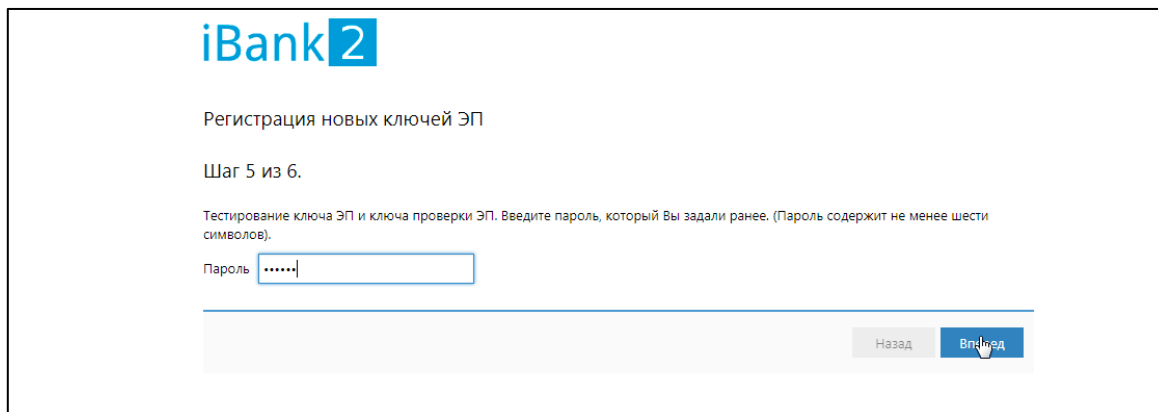
**ВАЖНО!** Пароль знаете только Вы, нигде в банке ваш пароль не хранится.



## 8. 4 Шаг: после завершения генерации ключа, нажмите «Вперед»



9. 5 Шаг: контрольная проверка пароля (укажите ещё раз пароль который вы придумали на 3 шаге)



**iBank 2**

Регистрация новых ключей ЭП

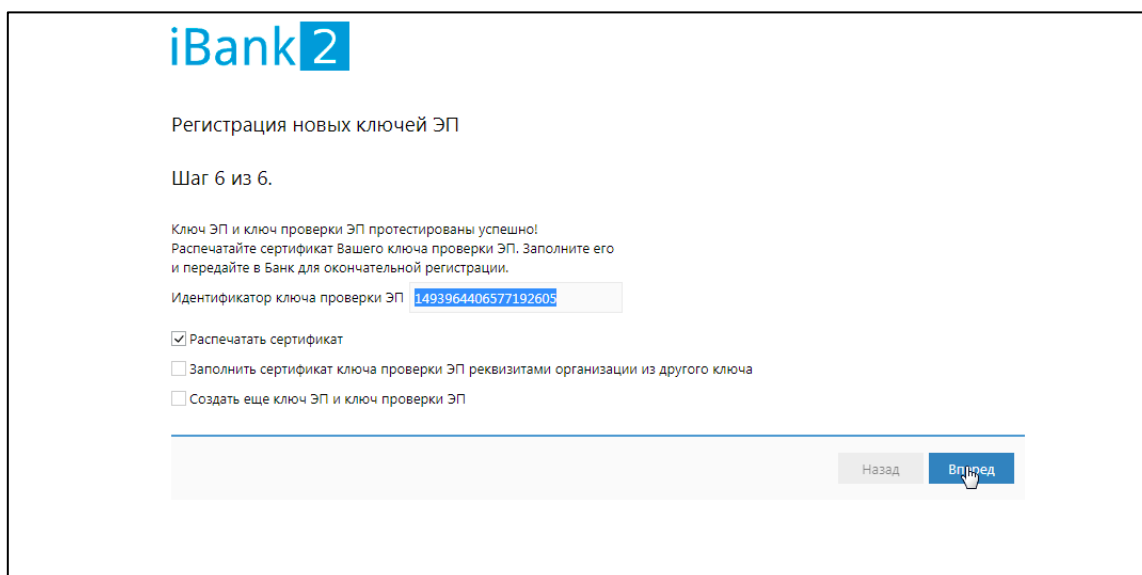
Шаг 5 из 6.

Тестирование ключа ЭП и ключа проверки ЭП. Введите пароль, который вы задали ранее. (Пароль содержит не менее шести символов).

Пароль

[Назад](#) [Вперед](#)

10. 6 Шаг: вы получили идентификатор ключа ЭП (вида 1434567890123456789), можете скопировать ID ключа или распечатать сертификат, в котором так же будет указан его ID, далее нажимаете «Вперед».



**iBank 2**

Регистрация новых ключей ЭП

Шаг 6 из 6.

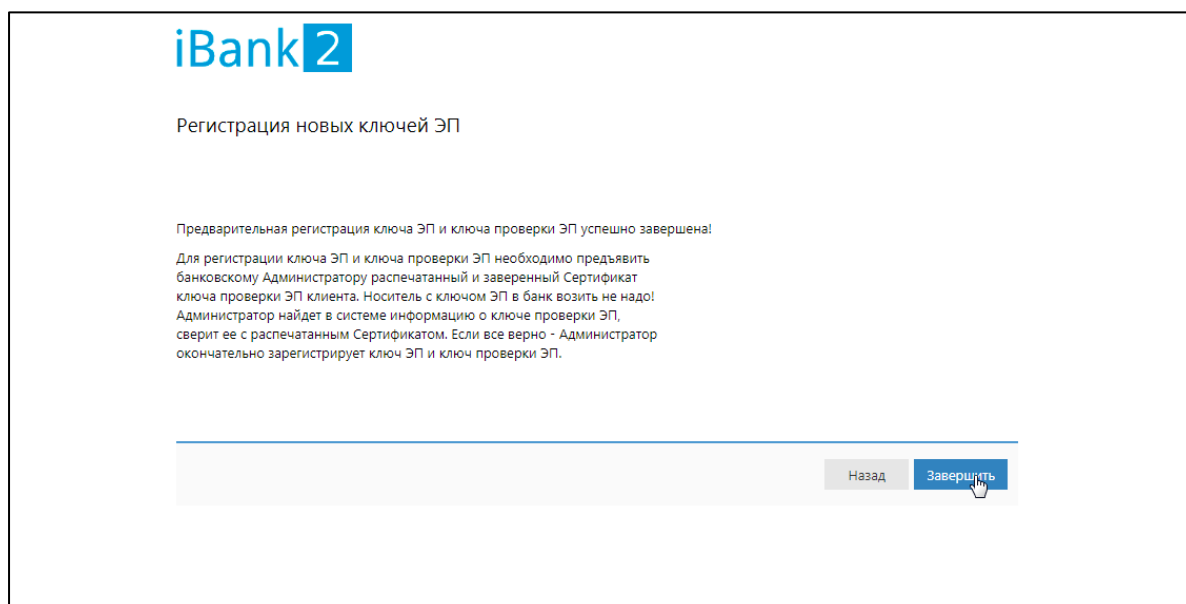
Ключ ЭП и ключ проверки ЭП протестированы успешно!  
Распечатайте сертификат Вашего ключа проверки ЭП. Заполните его и передайте в Банк для окончательной регистрации.

Идентификатор ключа проверки ЭП

Распечатать сертификат  
 Заполнить сертификат ключа проверки ЭП реквизитами организации из другого ключа  
 Создать еще ключ ЭП и ключ проверки ЭП

[Назад](#) [Вперед](#)

11. Предварительная регистрация ключа завершена. Нажмите «Завершить»



**iBank 2**

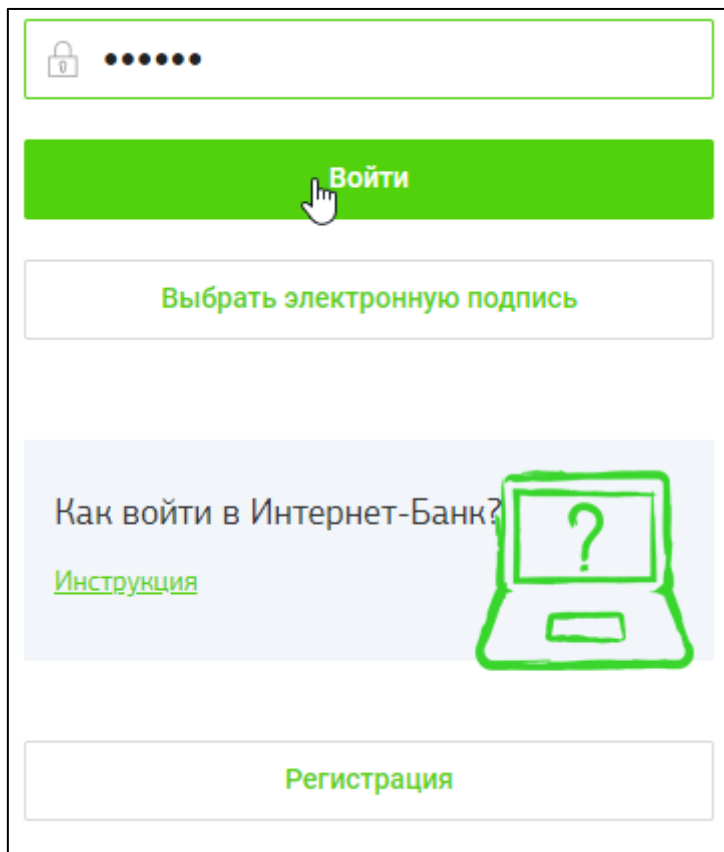
Регистрация новых ключей ЭП

Предварительная регистрация ключа ЭП и ключа проверки ЭП успешно завершена!

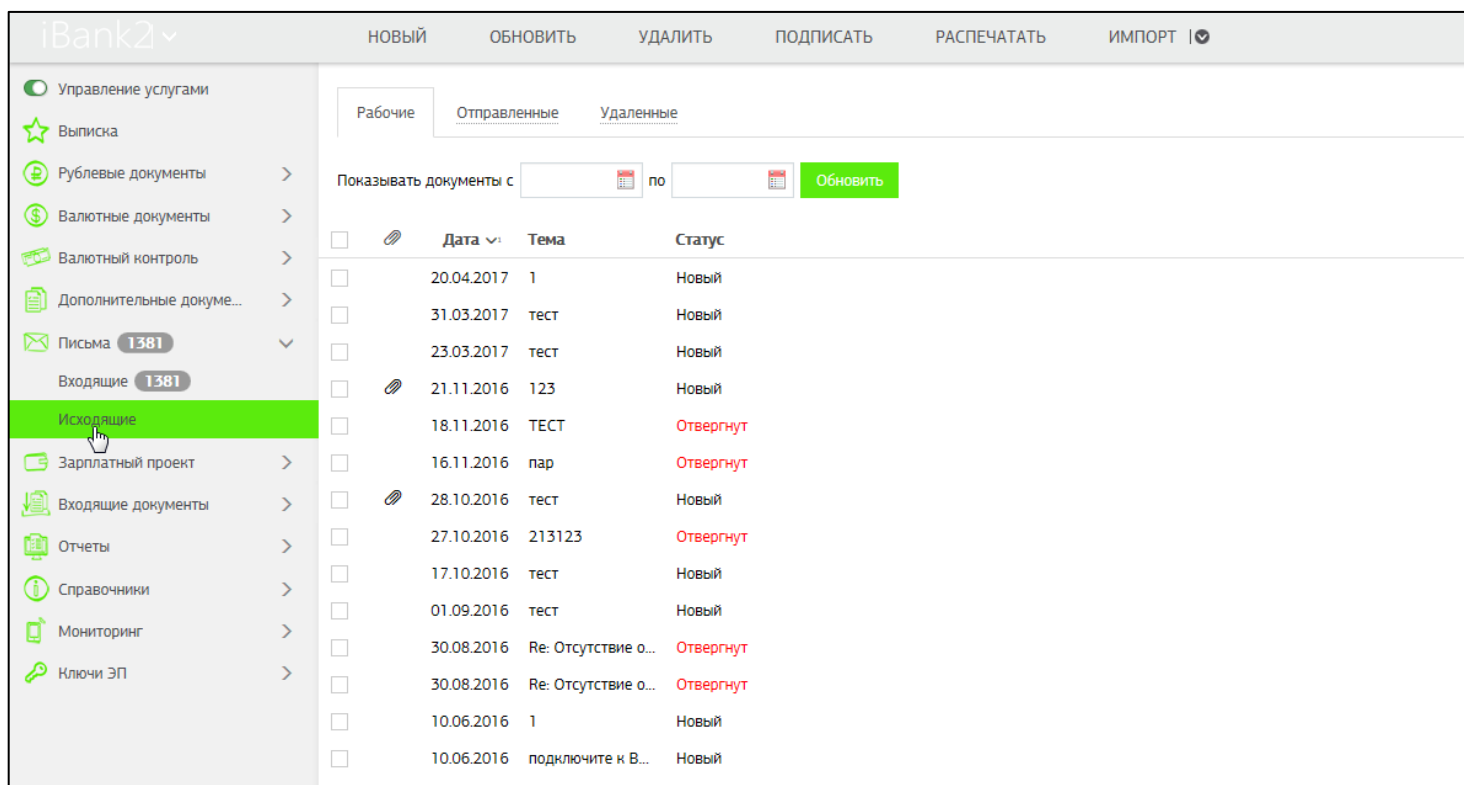
Для регистрации ключа ЭП и ключа проверки ЭП необходимо предъявить банковскому Администратору распечатанный и заверенный Сертификат ключа проверки ЭП клиента. Носитель с ключом ЭП в банк возить не надо! Администратор найдет в системе информацию о ключе проверки ЭП, сверит ее с распечатанным Сертификатом. Если все верно - Администратор окончательно зарегистрирует ключ ЭП и ключ проверки ЭП.

[Назад](#) [Завершить](#)

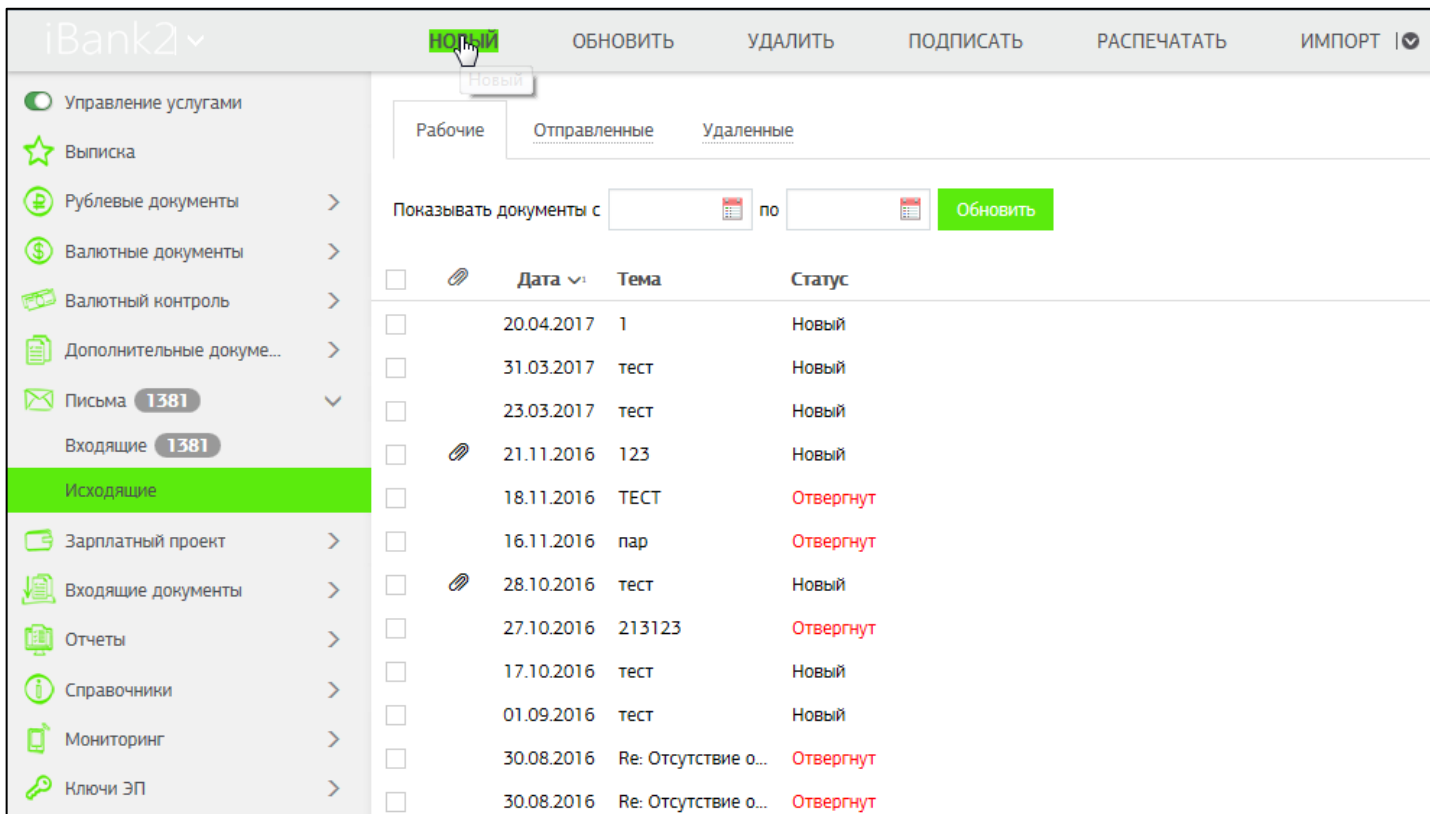
12. Осуществите вход в систему с действующим ключом



13. Перейдите во вкладку «Письма» → «Исходящие»



#### 14. Нажмите «Новый», чтобы создать новое письмо



iBank2

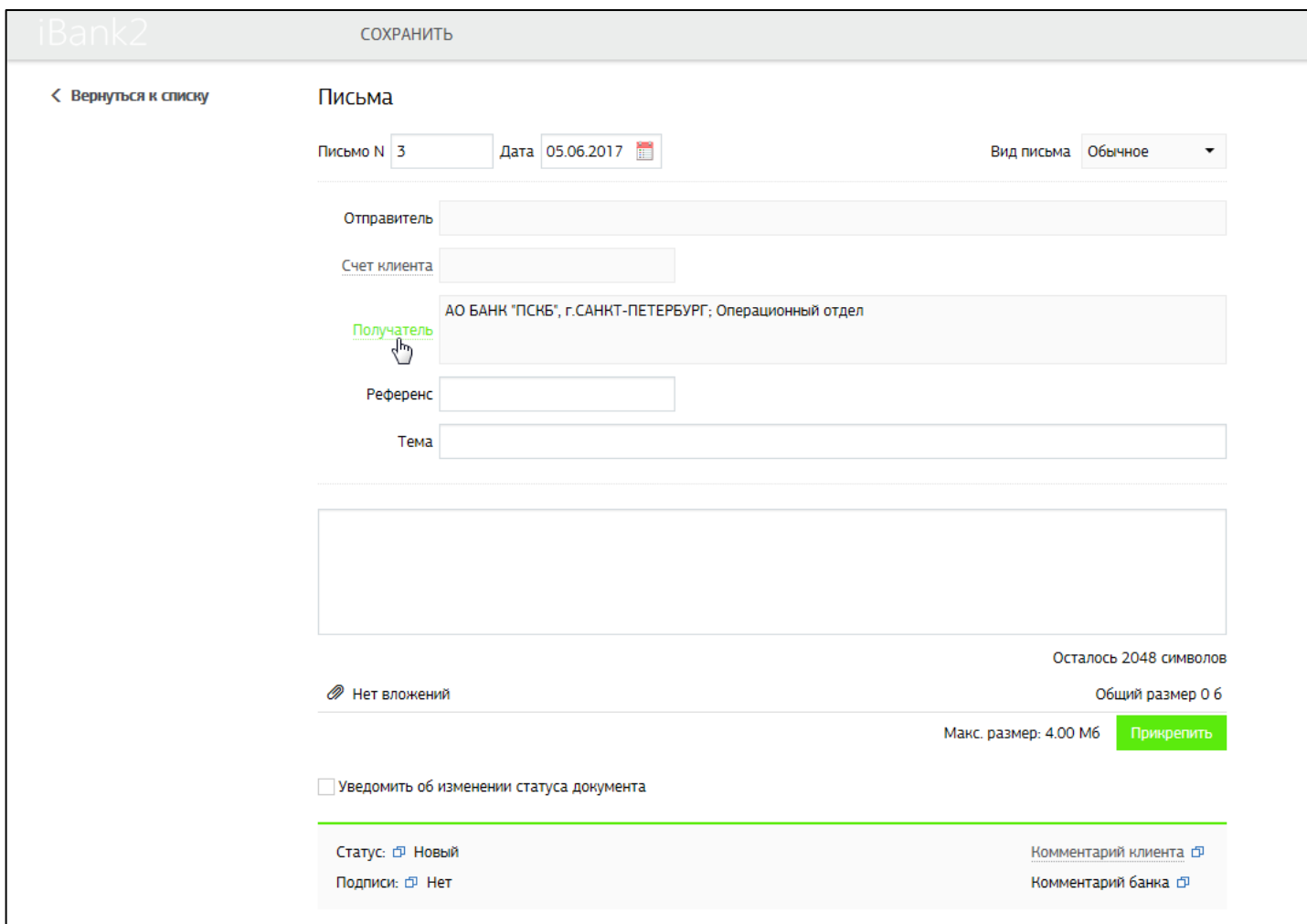
[НОВЫЙ](#)
[ОБНОВИТЬ](#)
[УДАЛИТЬ](#)
[ПОДПИСАТЬ](#)
[РАСПЕЧАТАТЬ](#)
[ИМПОРТ](#)

[Рабочие](#)
[Отправленные](#)
[Удаленные](#)

Показывать документы с  по  [Обновить](#)

<input type="checkbox"/>		Дата	Тема	Статус
<input type="checkbox"/>		20.04.2017	1	Новый
<input type="checkbox"/>		31.03.2017	тест	Новый
<input type="checkbox"/>		23.03.2017	тест	Новый
<input type="checkbox"/>		21.11.2016	123	Новый
<input type="checkbox"/>		18.11.2016	ТЕСТ	Отвергнут
<input type="checkbox"/>		16.11.2016	пар	Отвергнут
<input type="checkbox"/>		28.10.2016	тест	Новый
<input type="checkbox"/>		27.10.2016	213123	Отвергнут
<input type="checkbox"/>		17.10.2016	тест	Новый
<input type="checkbox"/>		01.09.2016	тест	Новый
<input type="checkbox"/>		30.08.2016	Re: Отсутствие о...	Отвергнут
<input type="checkbox"/>		30.08.2016	Re: Отсутствие о...	Отвергнут

#### 15. Нажмите на «Получатель»



iBank2

СОХРАНИТЬ

[← Вернуться к списку](#)

Письма

Письмо N  Дата  Вид письма

Отправитель

Счет клиента

Получатель

Референс

Тема

Осталось 2048 символов

Нет вложений Общий размер 0 б

Макс. размер: 4.00 Мб [Прикрепить](#)

Уведомить об изменении статуса документа

---

Статус:  Новый Комментарий клиента

Подписи:  Нет Комментарий банка

16. Выберите в списке «Операционный отдел» и внизу нажмите «Выбрать»

Выбор получателя

- АО БАНК "ПСКБ", г.САНКТ-ПЕТЕРБУРГ
  - Валютный контроль
  - Денежное обращение
  - Кредитный отдел. Заявки на транш.
  - Кредитный отдел. Финансовые документы.
  - Операционный отдел**
  - Отдел сопровождения Корпоративных клиентов
  - Пластиковые карты
  - Платежная структура
  - Техподдержка
  - Торговое финансирование
  - Финансовый мониторинг
- МОСКОВСКИЙ ФИЛИАЛ АО БАНК "ПСКБ", г.МОСКВА
  - Валютный контроль
  - Денежное обращение
  - Кредитный отдел. Заявки на транш.
  - Кредитный отдел. Финансовые документы.
  - Операционный отдел
  - Отдел сопровождения Корпоративных клиентов
  - Пластиковые карты

По умолчанию **Выбрать** Закрыть

17. В теме письма укажите «Регистрация нового ключа», в теле письма укажите «Идентификатор ключа проверки ЭП» (вида 1434567890123456789) и его статус – ключ с правом подписи/ключ без права подписи. Нажмите «Сохранить»

**СОХРАНИТЬ**  
Сохранить

Письма

Письмо N 3 Дата 05.06.2017 Вид письма Обычное

Отправитель

Счет клиента

Получатель АО БАНК "ПСКБ", г.САНКТ-ПЕТЕРБУРГ; Операционный отдел

Референс

Тема Регистрация нового ключа

1434567890123456789 ключ с правом подписи

Осталось 2007 символов

Нет вложений Общий размер 0 б

Макс. размер: 4.00 Мб **Прикрепить**

Уведомить об изменении статуса документа

Статус:  Новый Комментарий клиента

Подписи:  Нет Комментарий банка

18. Нажмите «Подписать» → «Подписать»

РЕДАКТИРОВАТЬ **ПОДПИСАТЬ** СКОПИРОВАТЬ РАСПЕЧАТАТЬ УДАЛИТЬ

**Письма**

Письмо N 3    Дата 05.06.2017    Вид письма Обычное

Отправитель

Счет клиента

Получатель АО БАНК "ПСКБ", г.САНКТ-ПЕТЕРБУРГ; Операционный отдел

Референс

Тема Регистрация нового ключа

1434567890123456789 ключ с правом подписи

Статус:  Новый    Комментарий клиента   
Подписи:  Нет    Комментарий банка

Предупреждение

Вы действительно хотите подписать документ?

Желаем успешной работы

**Телефон поддержки «Мобильного Банка ПСКБ» 8-800-200-35-65**